

ROCKING CHAIR S









この度は本製品をお買い上げ頂き誠にありがとうございます。本製品を正しくご使用して頂く為に、ご使用前にこの取扱説明書をよくお読み下さい。不適切な取扱いが事故につながります。又、読み終えた後も、この取扱説明書は大切に保管しておいて下さい。

使用上の注意

※フローリングやビニールカーペットの上でご使用しますと設置面にキズが付く恐れがあります。必ずラグやカーペットを敷いてご使用下さい。

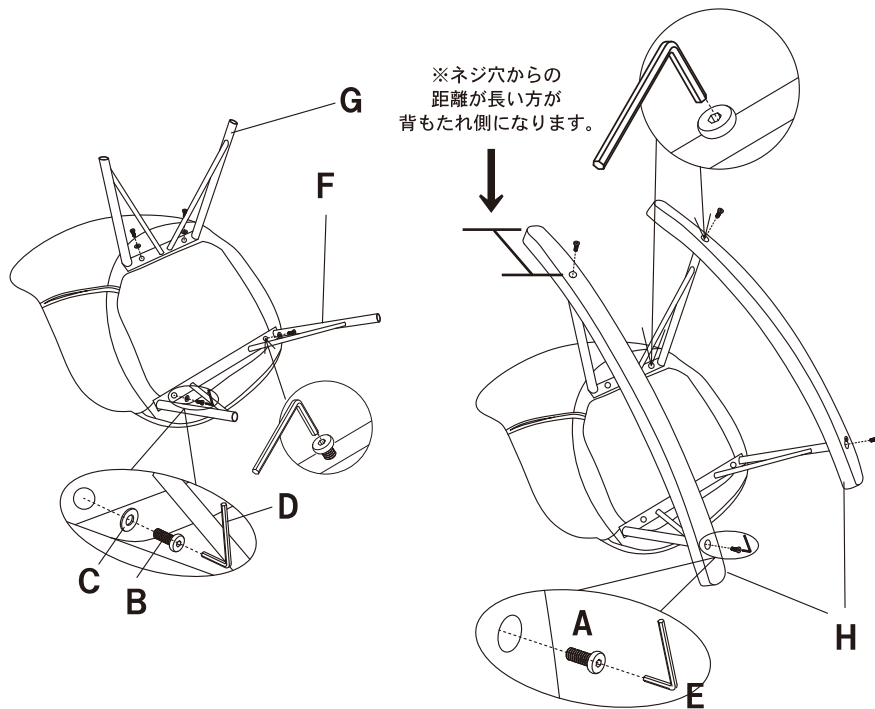
- 本製品は組み立てが必要になります。組み立ての際は、必ず2人以上で組み立てて下さい。
- 組み立ての際、付属品が揃っている事をお確かめ下さい。
- 組み立ての際、作業用の手袋を必ず付け、手や指を挟まぬ様、十分ご注意下さい。
- 組み立ての際、床をキズ付ける恐れがございます。カーペット等を敷いて組み立てて下さい。
- ご使用前に、必ず各部分の破損、損傷が無いことをご確認下さい。
- 必ず平らで安定した場所でご使用下さい。
- 直射日光、又は熱を避けて下さい。色あせ、変色等の原因となります。
- 本製品に飛び乗ったり、強い衝撃を与えないで下さい。
- 座面端等に荷重が掛かりますと、転倒等の恐れがございますので急激な勢いをつけてシートに腰を掛けしないで下さい。
- 天然の材質を使用して生産されている為、時期や場所によって木目や色の濃淡に個体差が生じます。材質の特性としてご理解下さい。
- 小さなお子様のご使用の際は、必ず大人が同伴のもと行って下さい。
- ネジが緩んだままのご使用は大変危険です。本体の破損にも繋がりますので定期的にネジ等に緩みが無いかご確認下さい。
- 汚れを落とす際は、柔らかい布で軽く拭き取って下さい。

付属品

A	B	C	D	E	F	G	H
							
×4	×4	×4	×1	×1	×1	×1	×2

組み立て方法

- ① 座面の裏側にGとFの脚パーツを仮留めして下さい。
- ② GとFの脚パーツにHの脚パーツを固定し、①で仮留めした部分も固定して下さい。



③ 完成



※ネジが緩んだままのご使用は大変危険です。本体の破損にも繋がりますので定期的にネジ等に緩みが無いかご確認下さい。

Made in CHINA

**Warranty is valid only in Japan.

輸入販売元

株式会社ダルトン



東京営業所 〒153-0053 東京都目黒区五本木2-6-13 TEL.03-3760-0755
 大阪営業所 〒540-0037 大阪市中央区内平野町1-2-4 TEL.06-6910-5730
 静岡本社 〒420-0813 静岡県静岡市葵区長沼985-3 TEL.054-267-6565

仕様

寸法：430×650×670mm
 座面の高さ：330mm
 構造部材：アッシュウッド/スチール
 表面加工：ウレタン樹脂塗装
 張り材：100% ポリエステル
 クッション材：ウレタンフォーム