

“DYLAN” TAIL STOOL

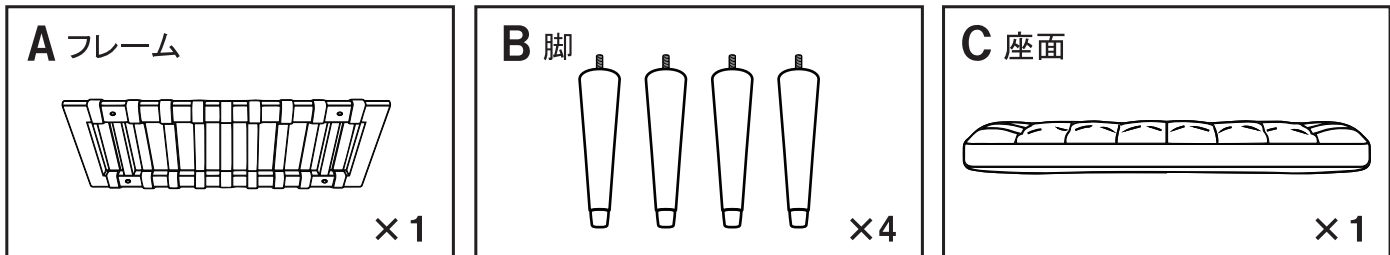
この度は本製品をお買上げ頂き誠にありがとうございます。本製品を正しくご使用して頂く為に、ご使用前にこの取扱説明書をよくお読み下さい。不適切な取扱いは事故につながります。又、読み終えた後も、この取扱説明書は大切に保管しておいて下さい。

使用上の注意


※フローリングやビニールカーペットの上でご使用しますと設置面にキズが付く恐れがあります。必ずラグやカーペットを敷いてご使用下さい。

- 本製品は組み立てが必要になります。組み立ての際は、必ず2人以上で組み立てて下さい。
- 組み立ての際、付属品が揃っている事をお確かめ下さい。
- 組み立ての際、作業用の手袋を必ず付け、手や指を挟まぬよう、十分ご注意ください。
- 組み立ての際、床をキズ付ける恐れがございます。カーペット等を敷いて組み立てて下さい。
- 用途以外の使用は、転倒・破損等の原因となりますのでお止め下さい。
- 本製品は天然の木材を使用して生産されているため、木目や風合いに個体差が生じます。材質の特性としてご理解下さい。
- 本製品に飛び乗ったり、強い衝撃を与えないで下さい。
- ご使用前に、必ず各部分の破損、損傷が無いことをご確認下さい。
- 座面端等に荷重が掛かりますと、転倒等の恐れがございます。急激な勢いをつけて座面に腰を掛けしないで下さい。
- 平らで安定した場所でご使用下さい。
- 脚が緩んだままのご使用は大変危険です。本体の破損にも繋がりますので定期的に脚等に緩みがないかご確認下さい。
- 直射日光に長期間さらされますと色褪せや変色等の原因となります。
- 湿気のある場所、水のかかる場所でのご使用はお止め下さい。
- 汚れを落とす際は、薄めた中性洗剤を浸した柔らかい布で軽く拭き取って下さい。

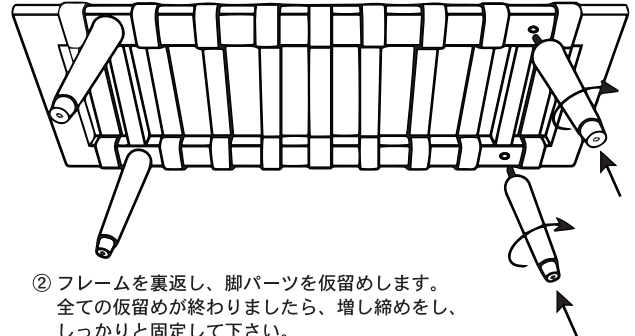
付属品




組立方法



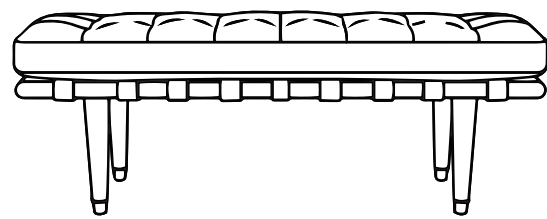
① 付属品が全て揃っていることを確認してから組み立てて下さい。



② フレームを裏返し、脚パーツを仮留めします。全ての仮留めが終わりましたら、増し締めをし、しっかりと固定して下さい。



③ 脚をつけたフレームを元に戻し座面固定します。



④ 各部の緩みやガタつきがないか必ず確認してからご使用下さい。

※ 脚が緩んだままのご使用は大変危険です。定期的に脚に緩みがないかご確認下さい。

輸入販売元

This warranty is valid only in Japan

株式会社ダルトン



東京営業所 TEL.03-3760-0755

大阪営業所 TEL.06-6910-5730

静岡本社 〒420-0814 静岡県静岡市葵区長沼南11-5

TEL.054-267-6565

仕様

Model.K855-1001

外形寸法 H.430 W.1285 D.440mm

座面の高さ H.460mm

構造部材 天然木 (ラッカー塗装)、真鍮

キャンパス、ベルベット

ウレタンフォーム

Made in CHINA