

SOLAR NEON LIGHT

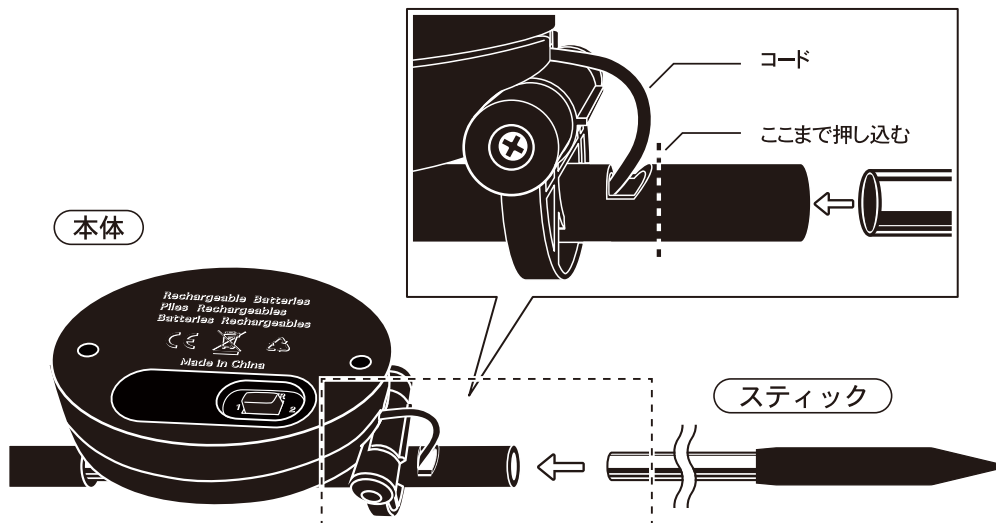
この度は、本製品をお買い上げいただきまして誠にありがとうございます。本製品を正しくお使いいただくために、この取扱説明書をよくお読みください。また、読み終えた後もこの取扱説明書は大切に保管してください。

使用上の注意

- 明るい場所ではライトは点灯しません。
- ソーラーパネルの充電は電源スイッチを "1" か "2" の ON の状態でおこなってください。(※裏面参照)
- 充電は直射日光でおこなってください。それ以外の光だと十分に充電されない場合があります。
- 本製品に無理な負荷をかけないでください。破損の原因となります。
- 本製品を改造、分解しないでください。
- 定期的に各部に緩みやガタつきがないかご確認ください。
- LED の交換はできません。
- 万が一、電池が液漏れを起こした場合は直ちに使用をおやめください。
また、漏れた液が皮膚や衣類に付着した際は、水で洗い流してください。
- 電池を廃棄する際は、一般社団法人 JBRC の協力店に設置されているリサイクル BOX に出してください。一般の燃えないゴミとしての廃棄はおやめください。
- 火気の近くや高温になる場所には設置しないでください。製品の変形等の原因になります。
- ペットや小さなお子様がいらっしゃる環境下でのご使用は、思わぬ事故につながる恐れがあります。
設置場所やご使用方法には十分ご注意ください。
- 本製品に破損や異常が発生した際は、直ちにご使用をおやめください。

組み立て方法

ライト本体とスティックを組み立てます。
スティックをコードが出ている位置まで差し込んでください。
その際、スティックを強く押し込みすぎないようにしてください。



*This warranty is valid only JAPAN
MADE IN CHINA

DULTON

輸入販売元
株式会社ダルトン

CONTACT US

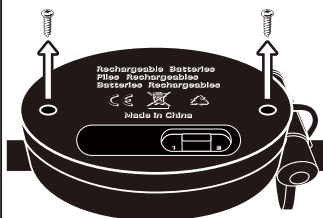
Tel : 03-6722-0940

Email : ec@dulton.com

HP : www.dulton.jp

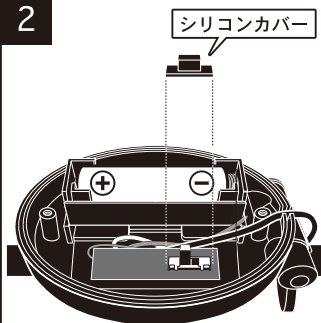
電池のセット方法

1



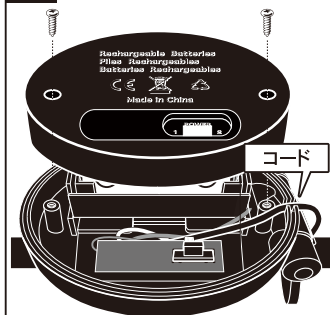
電池パックにある2箇所の
ネジを取り外し、フタをあけます。
※工具は付属していません。

2



付属の電池のシュリンクを取り、
電池をセットしてください。
電源スイッチにはシリコンカバーを
かぶせてください。

3



フタを戻し、ネジを締めます。
コードを挟まないよう
ご注意ください。

- 付属の電池のシュリンクを取り、電池をセットします。

※電池の+と-の向きを間違えないようご注意ください。

- 電池のセットが完了したら、ソーラーパネルの表面のフィルムを剥がしてください。

- 電源スイッチを"1"か"2"のONの状態にし

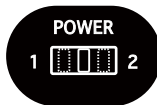
8時間以上直射日光に当てて充電をおこなってください。

※充電が不十分だと明るく点灯しない場合があります。

- 電池交換の際は、電源ボタンを"OFF"にし、セットした時と逆の手順で交換をおこなってください。

※ニッケル水素充電電池以外のご利用いただけません。

電源スイッチ

1 / ON
連続

OFF

2 / ON
フラッシュ

設置について

- 設置の際は、スティック部分を持って差し込んでください。その際、本体の電池パックが地面に接していないことを確認してください。
- 電池パックが浸水しないようご注意ください。サビが発生し、基盤の破損につながる恐れがあります。
- 本製品はUVカット加工を施していないため、強い日差しの環境下で長期間使用すると、本体の劣化が進みやすい場合があります。
- 雨天等の日照時間が短い日だと十分に充電されません。また、日陰では直射日光での充電が十分に
おこなえませんので、日当たりの良い場所に設置してください。
- 風が強い時は、転倒する恐れがありますので、必ず本製品を安全な場所に移動させてください。
- 本製品に負荷をかけすぎると破損する場合があります。スティックが差し込みやすい場所をお選びください。

お手入れ方法

- ソーラーパネル部分は常に綺麗な状態を保つようにしてください。汚れている状態だと十分に充電ができない場合があります。
- 本体部分は乾いた柔らかい布で拭き取ってください。
- シンナーやベンジン等の薬品のご使用はお避けください。

付属品	本体 1pc / スティック 1pc / ニッケル水素充電電池 単 3 型 1pc
製品仕様	本体 / PETG 樹脂、ABS 樹脂、シリコンゴム スティック / ステンレススチール、ABS 樹脂
▲ 注意	※ニッケル水素充電電池以外のご利用いただけません。 乾電池や規定の容量と異なる電池は絶対に使用しないでください。