

GALVANIZED BLOCKADE

この度は弊社製品をお買上げ頂き、誠にありがとうございます。本製品を正しくご使用して頂く為に
ご使用前にこの取扱説明書をよくお読み下さい。不適切な取扱いは事故につながります。
又、読み終えた後も、この取扱説明書は大切に保管しておいて下さい。

使用上のご注意



本製品は製造工程上、鋭利な箇所がございます。
指を滑らせたりしますとケガをする恐れがあります。
安全の為、取り付けや設置の際は必ず作業用手袋を
着用下さい。



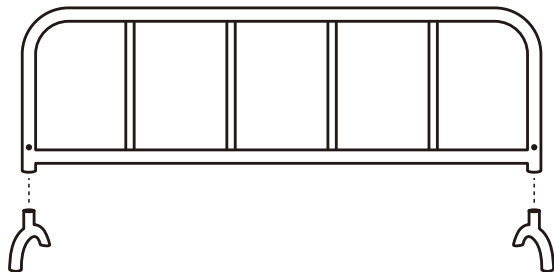
組み立てが不十分だったり、不適切なご使用は
思わぬ事故に繋がる可能性があり大変危険です。
組み立て、ご使用前には必ず下記注意事項を
お読み下さい。

●本製品は製造工程上、傷や凹み、サビや汚れなどが見られます。衣類などに付着しないようご注意ください。●製造工程上バリなどの鋭利な箇所がございます。取り扱いには十分ご注意ください。●本製品は材質の性質上、経年変化でサビが発生します。長くお使い頂くために、定期的なお手入れを推奨します。●本製品にぶら下がったり寄りかかる等の行為は、大変危険ですのでおやめ下さい。●本製品は土や砂利等の地面に設置される事を想定しており、脚部の底には保護材を施してありません。化粧された場所（フローリング等）に設置される際は化粧面に傷が付く可能性がありますので、市販の保護材を施してご使用下さい。●組み立て設置の際は、グローブを着用して行うことを推奨します。

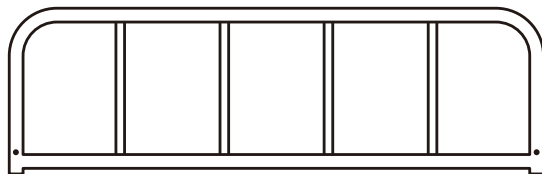
組み立てに関して

取り付けの手順

1. フェンスの両側に脚部パーツを差し込む。



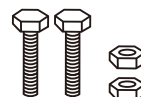
製品内容



【フェンス】×1pc

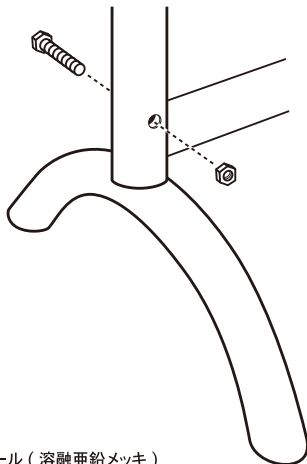


【脚部パーツ】×2 pcs




【ボルト/ナット】×2 pcs

2. 取り付け穴にボルトを差し込み、ナットで固定する。(2箇所)



【完成図】



材質：スチール（溶融亜鉛メッキ）

輸入販売元

株式会社ダルトン

静岡県静岡市葵区長沼南 11-5
お問い合わせ専用電話番号 TEL. 03-6722-0940

MADE IN CHINA
This warranty is valid only JAPAN

DULTON

