

WIRE ROUND RACK

この度は当社製品をお買い上げ頂きまして誠にありがとうございます。本製品を正しく安全に組み立て、ご使用して頂く為に組み立て前にこの取扱説明書をよくお読みください。また読み終えた後も、こちらの取扱説明書は大事に保管してください。



注意

組み立てが不十分だったり、不適切なご使用は思わぬ事故につながる可能性があります。組み立ての際は一度、手作業で全体を仮留めしてから、最後に付属の工具で増し締めをおこなってください。

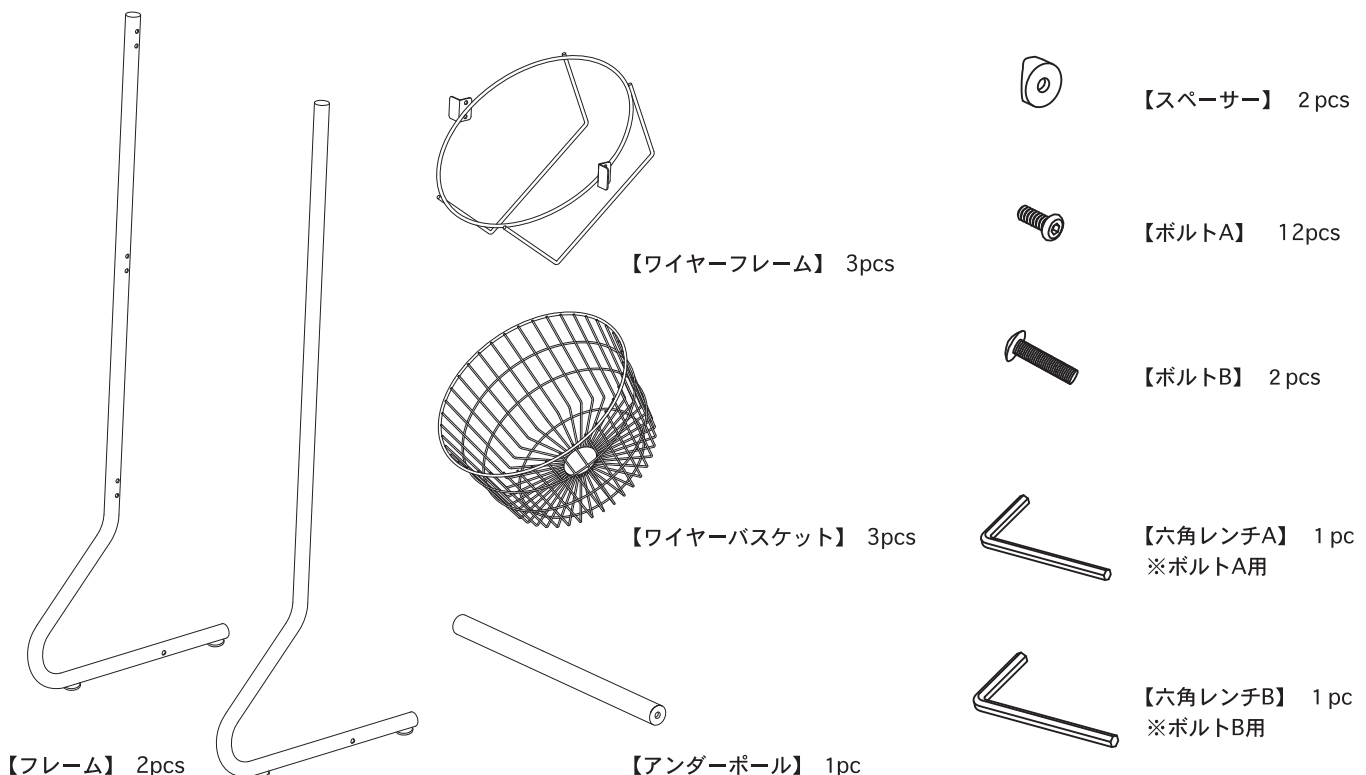
組み立ての際の注意

- 作業を始める前に、必ず付属品が全て揃っていることをご確認ください。
- 組み立て作業は必ず十分スペースの取れる水平な場所でおこなってください。作業中にパーツの角等で床面を傷付ける恐れがありますので、布やカーペットの上で作業することをお勧めいたします。
- 各パーツ同士をボルトで固定する際は、仮組みをおこない、ボルト穴位置を確認後、付属の工具を使用して増し締めをおこなってください。
- ボルトの取り付け、各部の組み立てが不十分ですと使用中に本体が破損し、怪我をする恐れがあります。ボルトの取り付けや各部の組み立て等は確実にこなしてください。
- ボルト等が緩んだままのご使用は大変危険です。定期的に各所のパーツに緩みがないかご確認ください。

使用上の注意

- 本来の用途以外のご使用は、転倒・破損等の原因となりますのでおやめください。
- 本製品に飛び乗ったり、寄りかかったり、ぶら下がることは危険ですとおやめください。
- 設置する床材によっては設置部にキズが付く恐れがあります。市販のフェルトや保護シート等で床面の保護をお勧めします。
- 地震等で本製品が倒れて怪我をしないよう、平らで安定した場所でご使用ください。
- 小さなお子様やペットのいる環境下でのご使用は思わぬ怪我につながる恐れがあります。置き場所や置き方に十分ご注意ください。
- 重量のある収納物は下段に収納してください。上段に重たいものを載せるとバランスが悪くなり、転倒の可能性があります。
- がたつきが見られた際は、必要に応じてフレーム下部のアジャスターで調節してください。
- 衣類やタオルなどの布製品を収納される場合は引っかかる恐れがありますので十分お気をつけください。
- 収納物を入れたまま本体を移動させないでください。
- 湿気の多い場所や風雨にさらされる場所での使用は錆びる恐れがありますのでお避けください。
- 直射日光、また熱をお避けください。
- 本製品に破損や異常が発生した際は、直ちにご使用をお控えください。
- 本製品を改造しないでください。
- 製造工程上、多少の塗装ムラ、細かなキズ等が生じる可能性があります。製品の特性として予めご理解ください。

付属品



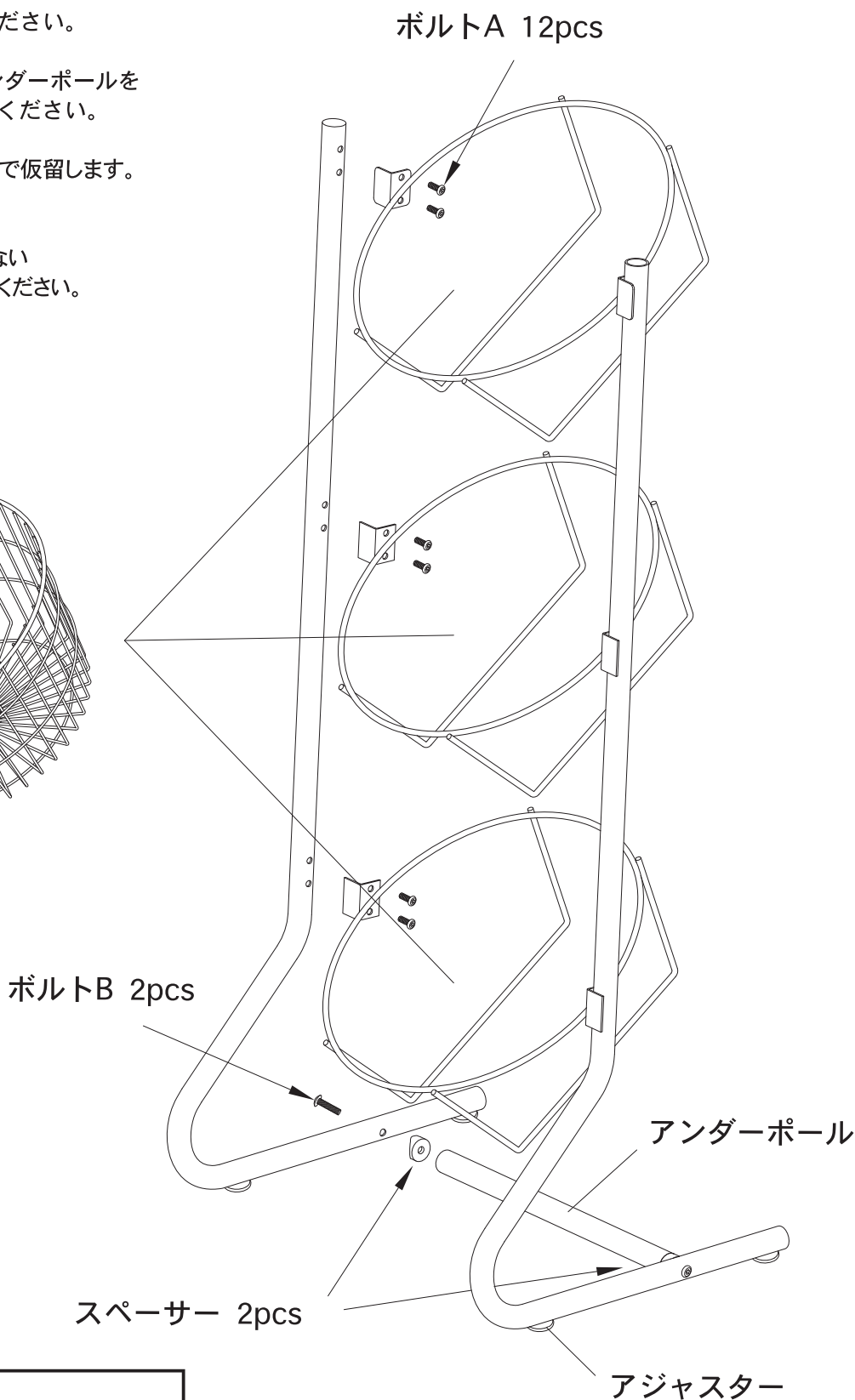
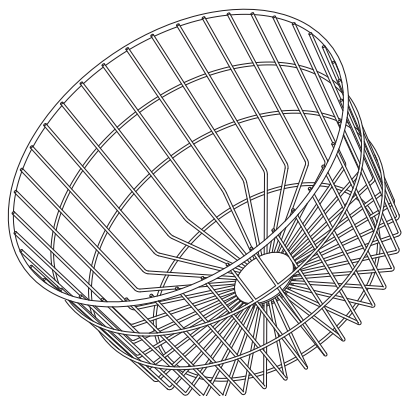
組み立て方法

組み立ての際は必ず
大人2人以上で組み立ててください。

フレームとスペーサー、アンダーポールを
付属のボルトBで仮留めしてください。

ワイヤーフレームをボルトAで仮留めます。

全ての仮留めが終わったら
付属の工具で増し締めをおこない
ワイヤーバスケットをセットしてください。



材質：

【SAND BEIGE】 スチール（粉体塗装）

【GALVANIZED】 スチール

サイズ：H.1320mm W.440mm D.425mm

※GALVANIZED仕上げについて

製造工程上、研磨痕が生じる箇所があります。

また、材質の特性上、細かなキズや擦れがあります。

製品の特性として予め、ご理解ください。

輸入販売元

株式会社ダルトン

静岡県静岡市葵区長沼南 11-5

お問い合わせ専用電話番号 TEL. 03-6722-0940

MADE IN CHINA
This warranty is valid only JAPAN

DULTON