

ROCKING CHAIR

この度は当社製品をお買い上げ頂きまして誠にありがとうございます。本製品を正しく安全に組み立て、ご使用して頂く為に組み立て前にこの取扱説明書をよくお読み下さい。また読み終えた後も、こちらの取扱説明書は大事に保管して下さい。



注意


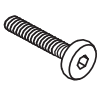






組み立てが不十分だったり、不適切なご使用は思わぬ事故につながる可能性があります。組み立ての際は一度、手作業で全体を仮留めしてから、最後に付属の工具で増し締めをおこなって下さい。

使用上の注意

※フローリングやビニールカーペットの上でご使用しますと設置面にキズが付く恐れがあります。必ずラグやカーペットを敷いてご使用下さい。

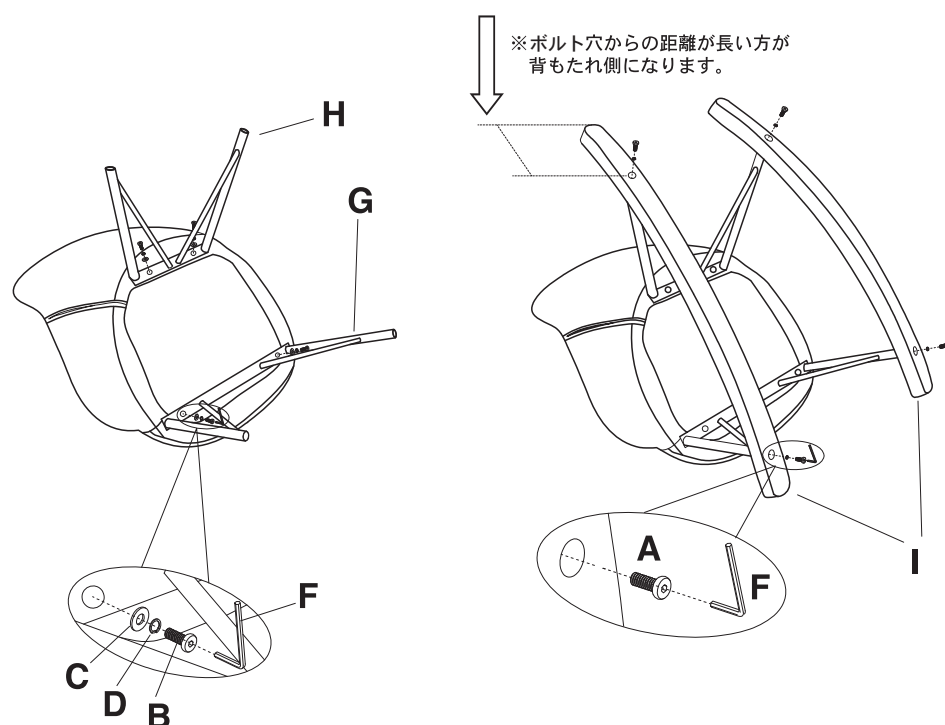
- 本製品は組み立てが必要になります。組み立ての際は、必ず2人以上で組み立てて下さい。
- 組み立ての際、付属品が揃っている事をお確かめ下さい。
- 組み立ての際、作業用の手袋を必ず付け、手や指を挟まぬよう、十分ご注意下さい。
- 組み立ての際、床をキズ付ける恐れがございます。カーペット等を敷いて組み立てて下さい。
- ご使用前に、必ず各部分の破損、損傷が無いことをご確認下さい。
- 必ず平らで安定した場所でご使用下さい。
- 直射日光、又は熱を避けて下さい。色あせ、変色等の原因となります。
- 本製品に飛び乗ったり、強い衝撃を与えないで下さい。
- 座面端等に荷重が掛かりますと、転倒等の恐れがございますので急激な勢いをつけてシートに腰を掛けしないで下さい。
- 天然の材料を使用して生産されている為、時期や場所によって木目や色の濃淡に個体差が生じます。材質の特性としてご理解下さい。
- 小さなお子様のご使用の際は、必ず大人が同伴のもと行って下さい。
- ボルトが緩んだままのご使用は大変危険です。本体の破損にも繋がりますので定期的にボルト等に緩みが無いかご確認下さい。
- 汚れを落とす際は、柔らかい布で軽く拭き取って下さい。

付属品

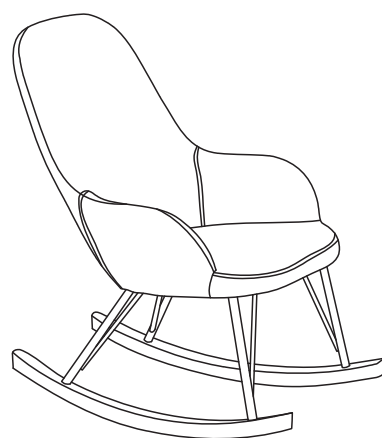
A	B	C	D	F	G	H	I
							
x4	x4	x4	x4	x1	x1	x1	x2

組み立て方法

- ① 座面の裏側に G と H の ② G と H の脚パーツに I の脚パーツを固定し、
脚パーツを仮留めして下さい。 ①で仮留めした部分も固定して下さい。



③ 完成



※ボルトが緩んだままのご使用は大変危険です。本体の破損にも繋がりますので定期的にボルト等に緩みが無いかご確認下さい。

*This warranty is valid only JAPAN
MADE IN CHINA

DULTON

輸入販売元
株式会社ダルトン

CONTACT US

Tel : 03-6722-0940

Email : ec@dulton.com

HP : www.dulton.jp