

MODEL NO. E20-0154

取扱説明書

家庭用

Art No.Z201006-167/1

PORTABLE MILKHOUSE HEATER

この度は当社製品をお買い上げ頂きまして、誠にありがとうございます。本製品を正しく安全にご使用して頂く為に、ご使用前に必ずこの取扱説明書をお読み下さい。また、読み終えた後もこの取扱説明書は大切に保管しておいて下さい。

安全上のご注意 ～必ずおまもり下さい～

次の表示区分は、表示内容を守らず、誤った使用をした場合に生じる危害や損害の程度を説明しています。

警告	この表示は、取扱いを誤った場合「死亡または重症を負う可能性が想定される」内容を示しています。	注意	この表示は、取扱いを誤った場合「傷害を負う可能性または物的損害のみの発生が想定される」内容を示しています。
<p>❗ この絵表示は、必ず実行していただく【強制】内容です。 ⚡ この絵表示は、してはいけない【禁止】内容です。</p>			

警告

❗ 動作の異常時・故障時には、ただちにご使用を中止して下さい。 ●火災や感電の原因となります。	⚡ 電源コードをステップや釘などで固定しないで下さい。 ●電源コードが破損し、火災や感電の原因となります。
❗ 電源は定格15A以上のコンセントを単独で使用して下さい。 ●他の器具と併用するとコンセント部が異常発熱して発火し火災に至る原因となります。	⚡ コードやプラグが傷んだり差込みが緩い場合は使用しないで下さい。 ●火災や感電の原因となります。
❗ 電源プラグのほこりやごみを定期的に掃除して下さい。 ●湿気などで絶縁不良となり、火災の原因となります。	⚡ 延長コードの使用や、タコ足配線は行わないで下さい。 ●火災や感電の原因となります。
❗ 電源は交流100Vを使用して下さい。 ●火災や感電の原因となります。確実にコンセントの奥まで差し込んで下さい。	⚡ 長時間同じ部位を暖めないで下さい。 ●比較的低い温度でも長時間暖めていると、低温やけどを起こす恐れがあります。
❗ 次のような方がお使いの場合には周囲の人がご注意ください。 ●乳幼児・高齢の方・自分で操作ができない方・体調の優れない方	⚡ 就寝中は使用しないで下さい。 ●寝具の近くで使用すると、火災またはやけどの原因となります。
❗ 濡れた手で電源プラグを抜き差ししないで下さい。 ●感電やけがの恐れがあります。	⚡ 燃えやすい物の近くで使用しないで下さい。 ●火災の原因となります。
❗ コンセントのすぐ下では使用しないで下さい。 ●熱で電源コードを傷め、火災の原因となります。	⚡ 内部に異物を入れないで下さい。 ●火災や感電の原因となります。
❗ 電源コードを傷つけたり、高温部に近づけるなど乱暴に扱わないで下さい。 ●感電・ショート・火災の原因となります。	⚡ スプレー缶などの危険物をそばに置かないで下さい。 ●熱で缶内の圧力が上がり、爆発や火災の原因となります。
⚡ 改造または修理技術者以外の方は分解・修理を行わないで下さい。 ●発火・感電・けがの原因となります。	⚡ 不安定な場所で使用しないで下さい。 ●転倒して故障・発火・けがの原因となります。

注意

❗ 必ず電源プラグを持ってコンセントから引き抜いて下さい。 ●ショートして発火の原因になったり、感電する恐れがあります。	⚡ 高温部に触れないで下さい。 ●やけどの原因となります。
❗ 移動する際は、上部ハンドルをしっかりと持って移動させて下さい。 ●落下すると故障やけがの原因となります。	⚡ 高温多湿な環境下や、屋外での使用はお止め下さい。 ●本体のサビや、火災・破損等の原因となります。
❗ 熱に弱い床面にはマットなどを敷いて下さい。 ●材質によって床面の変色・ヒビ割れ・反り返りなどが発生する原因となります。	⚡ 衣類の乾燥など他の用途には使用しないで下さい。 ●過熱や発火・火災の原因となります。
❗ お手入れは本体が冷めた状態で、コンセントから電源プラグを抜いた上で行って下さい。 ●感電やけがの原因となります。	⚡ ベットの暖房用に使用しないで下さい。 ●ベッドが本体やコードを傷めた場合、火災や感電のおそれとなります。
❗ 使用しない時はコンセントから電源プラグを抜いて下さい。 ●絶縁劣化による感電・漏電火災の原因となります。	⚡ 通電中は過熱部を直接見つめないで下さい。 ●長時間みつめると、目に悪影響を及ぼす恐れがあります。
⚡ 水などの液体をこぼさないで下さい。 ●万一こぼした場合には過熱・感電の恐れがありますので、ただちに使用を中止して下さい。	⚡ 毛足の長い敷物や座布団の上で使用しないで下さい。 ●本体が不安定になったり、火災の原因となります。

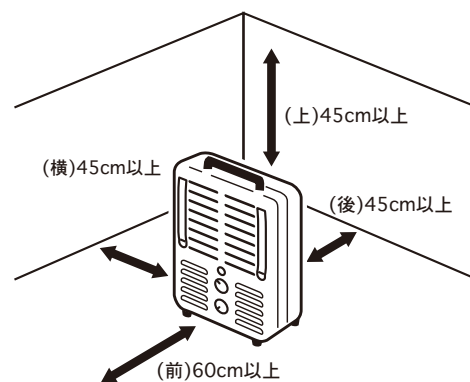
使用上のご注意

使用場所と取扱いについて

- 設置する際は、右図のように周囲の壁面や障害物から一定の距離をとった開放空間で使用して下さい。
- 右図の距離の範囲内には物を置かないで下さい。
- 洗濯物の下での使用はお避け下さい。
- 本体に強い衝撃を与えたり、倒したりしないで下さい。
- 本体の上に乗ったり、もたれたりしないで下さい。
- 使用後しばらくは本体前面の温風吹出し口が高温になっていますので、やけどにご注意下さい。
- 本製品は一般家庭用です。
 - ・温室やビニールハウス等の温度の高いところ
 - ・雨や水しぶきのかかるところ
 - ・室外や40℃以上の高温になるところ・ガスレンジ等の炎の近く・綿ぼこりや砂ぼこりの多いところ
 - ・引火性ガスのあるところでは使用しないでください。
- お子様やペット等の手の届かない所でご使用下さい。

他の電化製品との併用について

- 本製品を使用中の場合は、ロボット掃除機の電源を切るようにして下さい。本体が転倒したり、火災の原因となる恐れがあります。
- 本体の近くにファン(扇風機)など、他の機器を置いて併用することはお避け下さい。火災の原因となります。



左右面のどちらか一方は壁や障害物で囲まれていない開放空間にして下さい。

MODEL NO. E20-0154 PORTABLE MILKHOUSE HEATER

Art No.Z201006-167/2

各部名称と機能について

上部ハンドル

本体上部の穴とハンドルの位置を合わせ、ワッシャー、取り付けネジの順に取り付けて下さい。

転倒保護ガード

温風吹出し口

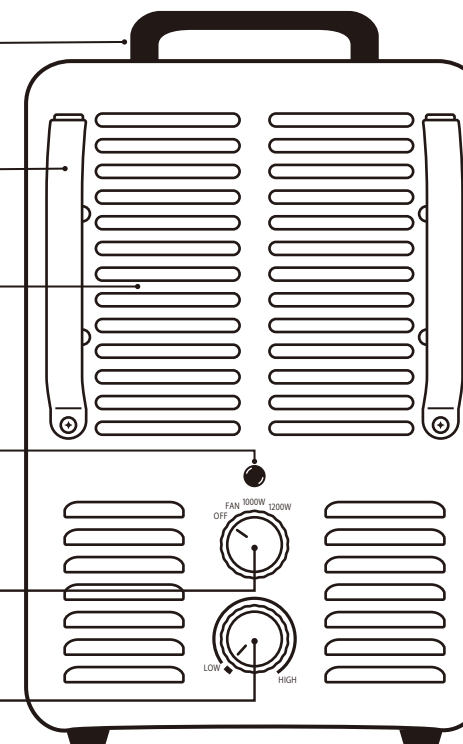
放熱中は触れないようにお気をつけ下さい。運転中、内部ではコイルが熱くなり、ファンが作動しています。細長いもの等を突き込むのは絶対におやめ下さい。

パイロットランプ

電源プラグに接続すると常時点灯します。

出力設定つまみ

サーモスタットコントロール




付属品
<p>上部ハンドル × 1</p>
<p>取り付けネジ × 2</p> <p>ワッシャー × 2</p> <p>*ネジとワッシャーは本体に取り付けられています。</p>
<p>*プラスドライバーをご用意ください。</p>

機能説明	<p>出力設定つまみ</p> <p>OFF 電源の切り替え</p> <p>FAN ファンのみ作動</p> <p>1000W 通常出力</p> <p>1200W 最大出力</p>	<p>サーモスタットコントロール</p> <p>設定した温度に合わせてヒーターの運転を自動制御し、快適な温度を維持します。ゆっくりと操作して下さい。</p>
暖める	サーモスタットの設定をHIGHまで回し、出力を設定して運転させます。部屋が快適な温度になったら、ヒーターの運転がオフになるまでゆっくりとLOWの方向へ回します。設定したセットポイントで、ヒーターはオンとオフを繰り返し、快適な温度を維持します。	
送風する	サーモスタットの設定をHIGHまで回し、出力設定を「FAN」に合わせます。傾斜のある場所ではファンは停止します。平行な場所に設置してご使用下さい。	

安全転倒OFFスイッチについて

- 通電中に本体が転倒したり一定の振動を加えると自動的に電源が切れます。これは安全装置が働いたためであり異常ではありません。
- 壁に設置したり、傾斜のある不安定な床面で使用しないで下さい。必ず水平で安定した場所でご使用下さい。



温度過昇防止装置について

- ヒーターの温度が上がり過ぎた場合、本体内蔵の温度過昇防止装置が作動し自動で電源が切れます。この装置が作動した場合は、一度コンセントからプラグを抜き、ヒーターの温度が下がってから再度電源を入れて下さい。

ニオイについて

- 初めてご使用になるときは、煙や塗料のニオイが出ることがあります。ご使用に伴い出なくなりますが、煙やニオイが出た場合は十分に換気をしてご使用下さい。
- また、次シーズンに初めて使用する場合も煙やニオイが出ることがあります。(付着したホコリが焦げるため)

動作音について

- 使用していると以下のような音が出る場合がありますが、故障ではありませんのでご安心下さい。
- 通電開始時や終了後、しばらく本体から動作音が出ることがありますが、これは本体の温度膨張および収縮による音です。
- 通電中「ジー」と音がすることがあります。これはヒーターが熱によりわずかに振動する音です。

MODEL NO. E20-0154 PORTABLE MILKHOUSE HEATER

Art No.Z201006-167/3

お手入れと保管について



警告

お手入れの際は必ず運転を停止し、電源プラグを抜き、本体の熱が冷めた状態で行って下さい。
ベンジン、シンナー、磨き粉、アルカリ性洗剤などは使用しないで下さい。感電・引火の原因となります。水洗いしないで下さい。感電や火災・故障の恐れがあります。

表面の汚れを拭き取る

- ・定期的に温風吹出し口に付着したほこりやゴミを取り除いて下さい。
放置すると、火災や故障の原因となる恐れがあります。
- ・薄めた台所用中性洗剤を含ませた柔らかい布で汚れを拭き取り、
その後は乾いた布で拭き取って下さい。
- ・糸くずなどが引っかかった場合は取り除いて下さい。

内部のゴミを取る

- ・定期的に内部に体積したほこりやゴミを、送風するなどして取り除いて下さい。
- ・コンセント表面や電源プラグに付着したほこりは必ず取り除いて下さい。

保管について

- ・お手入れ後はよく乾燥させ、お買い上げ時の包装箱に入れるか、
ポリ袋を被せて湿気の少ない場所に保管して下さい。
- ・横倒しの状態での保管はおやめ下さい。また、持ち手のハンドルや
付属のネジは外して一緒に保管して下さい。

故障かな？と思われたときは

故障を疑われる前に、この取扱い説明書をよくお読みいただき、次の点検をして下さい。
その上で異常があると確認できた場合は、お買い上げの販売店まで保証書(裏面)を添えて、商品をご持参下さい。
誤った分解・修理は、火災や感電などの危険な事故に繋がります。ご家庭での分解修理はなさないで下さい。

こんな場合	点 検	対 処 方 法
運転しない	・ブレーカーが「切」になっていませんか？	・出力設定つまみを「OFF」にし、 ・ブレーカーを「入」にして下さい。
	・電源プラグはしっかりと差し込まれていますか？	・乾いた手で確実に差し込んで下さい。
電源プラグが熱い	・タコ足配線をしていたり、コンセントの定格を 超えていませんか？	・定格内の単独コンセントをご使用下さい。
ファンが回らない	・本体が傾いていませんか？	・本体を水平な場所に移動して下さい。
異臭がする	・温風吹出し口にほこりが溜まっていませんか？ (初めてご使用になる際はニオイが出る場合があります)	・お手入れについてを参照して下さい。

次の場合には使用をやめ、お買い上げの販売店にお問い合わせ下さい。

使用前	使用中
・電源コードの破損(ゴムのすり切れ、ひび割れ)	・操作部や本体に水をかけた。 ・電源プラグや電源コードが手で触れない程熱い。
・本体の破損	(この場合、コンセントの点検も依頼して下さい)

MODEL NO. E20-0154 PORTABLE MILKHOUSE HEATER

Art No.Z201006-167/4

製品の仕様

※仕様は改良の為、予告なく変更することがあります。

定 格	AC 100 V	1200W	50－60Hz
本 体 寸 法	H.385 mm	× D.182 mm	× W.232 mm
質 量	約 2.4 Kg		
安 全 装 置	安全転倒OFFスイッチ / 温度過昇防止装置 / 温度ヒューズ 113℃ 10A		
コ ー ド	約 1.8 m		
※この製品は日本国内家庭用です。電源電圧や電源周波数の異なる海外では使用できません。 また、アフターサービスも出来かねますのでご了承下さい。			
電気代について	1時間あたりの電気代(目安)は、暖房する部屋の諸条件により異なりますが、 おおよそ下記の通りとなります。(1kW/h=22円として算出した場合)		
	1000W / LOW 約 27 円 / 時間	1200W / HIGH 約 32 円 / 時間	

保証書

この度は当社製品をお買い上げ頂きまして誠にありがとうございます。
この説明書は修理・保証について説明した書類です。ご購入、設置後も大切に保管しておいて下さい。
修理のご相談は、まずお買い上げの販売店へご相談下さい。

正常な使用状態で故障した場合は、お買い上げ後一年間 本体は無料で修理・交換致します。

- 保証期間内でも次の場合は有料修理となります。
 - ・誤用乱用および取り扱い不注意による故障。
 - ・本誌の提示が無い場合および必要事項(販売店名、ご購入日等)
が記されていない場合。

品 名	PORTABLE MILKHOUSE HEATER	ご 購 入 日	年 月 日
品 番	E20-0154	故 障 内 容	

保証期間：本体ご購入日から1年間

お名前 〒□□□□-□□□□	販売店名
ご住所	
電話番号	

この保証書の発行によってお客様の法律上の権利を制限するものではありません。 なお、この保証書は再発行致しませんが大切に保存して下さい。

輸入販売元

株式会社ダルトン

静岡県静岡市葵区長沼南 11-5 TEL.054-267-6565

MADE IN CHINA
This warranty is valid only JAPAN

DULTON