

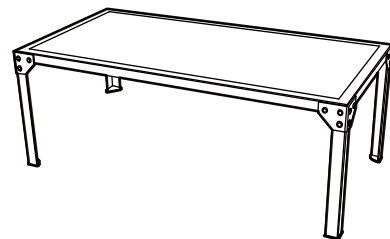
リビングテーブル / CT-D1100 組立説明書

このたびは、当製品をお買い上げいただき、誠にありがとうございます。
組み立てる前に、この組立説明書をよくお読みのうえ、正しく安全にご使用ください。
また、いつでもご覧いただけるよう大切に保管くださいますようお願いいたします。

《 取り扱い上の注意 》

- ◎水平な場所でご使用ください。凹凸があったり、傾斜がある場所での設置はしないでください。
- ◎フローリングや畳等、柔らかい床材の上で使用すると床材に凹みが出る可能性があります。
傷や凹みが出ないように、カーペット等の敷物の上でご使用ください。
- ◎腰掛けたり、乗ったりしないでください。転倒して怪我をする恐れがあり大変危険です。
商品の破損の原因にもなりますので、所定の用途以外には絶対に使用しないでください。
- ◎高温多湿な環境や直射日光が当たる場所、ストーブの近くでの使用は避けてください。
変色したり、傷む可能性があります。
- ◎表面の汚れは、柔らかく乾いた布で軽く拭いてください。汚れがひどい場合は水で薄めた中性洗剤で汚れを落とし、乾いた布でよく拭き取ってください。シンナーやベンジン、アルコール等の溶剤、磨き粉、サンドペーパーなどの磨き剤は表面を傷めますので使用しないでください。
- ◎移動の際は二人以上でしっかり持ち上げ運んでください。
引きずって移動しますと、床材を傷つける恐れや商品破損の原因にもなります。
- ◎組み立て式ですので、使用中に各部ネジ類のゆるみが発生する可能性があります。
ゆるんだまままでのご使用を続けると、重大な事故に繋がる恐れがありますので、一ヶ月に一度各部ネジ類のゆるみがないか点検をお願いいたします。

完成図



《品質表示》


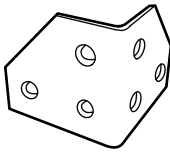
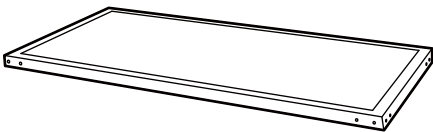
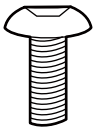

外形寸法：幅 1100× 奥行 550× 高さ 450mm
主材質：天板 / 天然木 (ラッカー塗装)
脚・支柱 / スチール (粉体塗装)

輸入元：株式会社 宮武製作所
販売元：株式会社 ダルトン

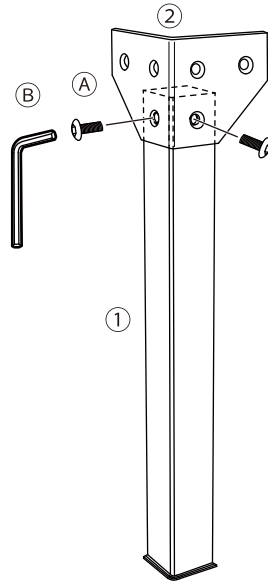
MADE IN CHINA

部 材 ・ 部 品 一 覧

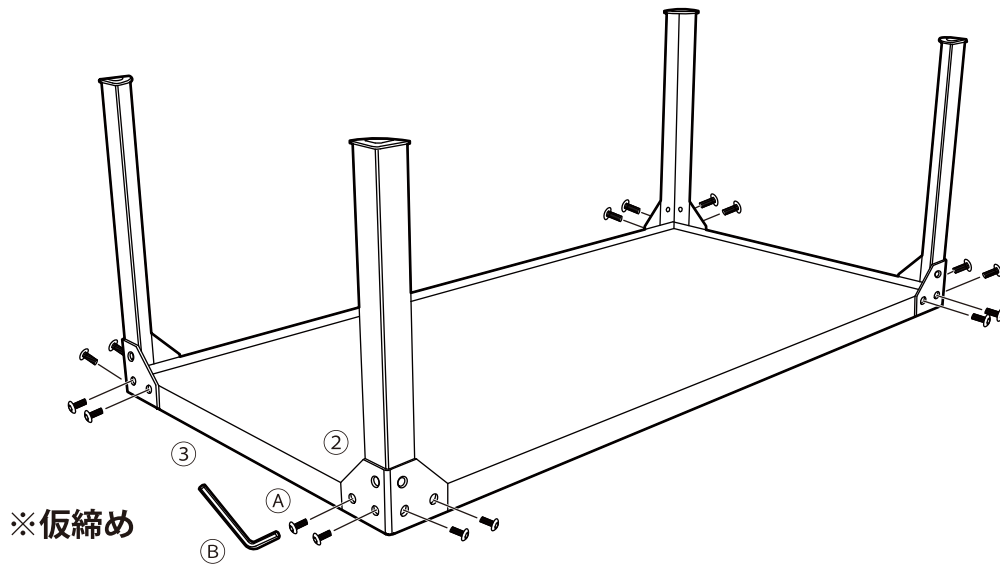
■ 組み立て前に部材・部品が揃っているかご確認ください。

<p>① 脚</p>  <p style="text-align: right;">4</p>	<p>② プレート</p>  <p style="text-align: right;">4</p>	<p>③ 天板</p>  <p style="text-align: right;">1</p>
<p>Ⓐ ボルト</p>  <p style="text-align: right;">24</p>	<p>Ⓑ 六角レンチ</p>  <p style="text-align: right;">1</p>	

- 1** ①脚に②プレートを、④ボルトで③六角レンチを使用して締め付けします。



- 2** ③天板に②プレートを、④ネジで③六角レンチを使用して**仮締め**します。



- 3** 本体を起こして、これまで仮締めしていた全てのボルトを**締め付けて**完成です。

